

COMPRENSIÓN

PARA LOS MAS PEQUEÑOS



Nombre: _____

Lecturitas de COMPRENSIÓN

1. Instrucciones: lee este cuento corto tres veces. Colorea una hoja cada vez que lees.

La ardilla

Teo vio una ardilla en su casita. La persiguió hasta que se subió a un árbol. Después se fue a dormir muy feliz.

2. Instrucciones: contesta las preguntas. Usa dos oraciones claras para encontrar las respuestas en el cuento.

1. Teo vio una

- mariposa
- niña
- ardilla

2. La ardilla

- se fue corriendo
- se subió a un árbol
- recogió bellotas


3. Instrucciones: escribe los números 1, 2 y 3 para poner los eventos en la secuencia correcta.

□ □ □

**Visite mi tienda y
adquiera muchos otros
recursos creativos en
español de máxima
calidad**

**[https://www.teacherspayteachers.com/
Store/Silvia-Schavz](https://www.teacherspayteachers.com/Store/Silvia-Schavz)**

No deje de adquirir las otras lecturitas de comprensión para los más pequeños. ¡Hay un archivo para cada estación del año!



¡En venta muy pronto!

OTOÑO

Lecturitas *de* COMPRENSIÓN PARA LOS MAS PEQUEÑOS

Este archivo está compuesto de 15 lecturas cortas diferenciadas de comprensión para lectores principiantes con un total de 30 historias.

Cada página contiene un cuento de tres o cuatro oraciones, escrito con vocabulario sencillo.

Viene con dos preguntas de opción múltiple y una práctica para poner el cuento en secuencia.

Los estudiantes necesitan citar el texto al contestar las preguntas, encontrando la respuesta en el cuento y resaltándola con un crayón de color claro.

Puede ser utilizado durante lectura guiada, trabajo independiente y grupos de intervención.

Tiene como finalidad enseñar a estudiantes de primer y segundo grados como encontrar evidencia en el texto.

¡Ideales para Daily 5 en español!

Cuento corto que utiliza muchas palabras de alta frecuencia y vocabulario sencillo.

El estudiante lee tres veces la lectura

Nombre: _____

Lecturitas de **COMPRESIÓN**




1. Instrucciones: lee este cuento corto tres veces. Colorea una estrella cada vez que leas.




El puesto de manzanas
Rene tiene un manzano en su casa.
Esta mañana, él cortó algunas manzanas. Las venderá en el mercado.

2. Instrucciones: contesta las preguntas. Usa dos crayones claros para encontrar las respuestas cuento.

1. Rene cortó


-  unas manzanas.
 unos corazones.
 unos mangos.

2. En la casa hay

-  un perro.
 un manzano.
 un auto.

Dos preguntas de opción múltiple con indicaciones para citar el texto.

3. Instrucciones: escribe los números 1, 2 y 3 para poner los eventos en la secuencia correcta.



© TPT - Silvia Schavz

Una actividad para poner la secuencia en orden.

Nombre: _____

Lectoritas de **COMPRENSIÓN**



1. Instrucciones: lee este cuento corto tres veces. Colorea una hoja cada vez que leas.

Las hojas secas
Habían caído muchas hojas. Tato las metió en dos bolsas. Cuando terminó, Tato fue a cenar con su mamá.

2. Instrucciones: contesta las preguntas. Usa dos crayones claros para encontrar las respuestas en el cuento.

1. Habían caído



- muchas hojas
- mucha lluvia
- unos pajaritos

2. Tato y su mamá



- fueron al parque
- fueron a cenar
- fueron a la escuela

3. Instrucciones: escribe los números 1, 2 y 3 para poner los eventos en la secuencia correcta.



Nombre: _____

Lectoritas de **COMPRENSIÓN**



1. Instrucciones: lee este cuento corto tres veces. Colorea una hoja cada vez que leas.

La ardilla

Teo vio una ardilla en su casita. La persiguió hasta que se subió a un árbol. Después se fue a dormir muy feliz.

2. Instrucciones: contesta las preguntas. Usa dos crayones claros para encontrar las respuestas en el cuento.

1. Teo vio una





- mariposa
- niña
- ardilla

2. La ardilla



- se fue corriendo
- se subió a un árbol
- recogió bellotas

3. Instrucciones: escribe los números 1, 2 y 3 para poner los eventos en la secuencia correcta.



Nombre: _____

Lecturitas de **COMPRENSIÓN**



1. Instrucciones: lee este cuento corto tres veces. Colorea una hoja cada vez que leas.

Susana

Susana se asomó por su ventana. Vio un pajarito en el jardín. El pájaro voló a su ventana. ¡Qué bonito pájaro!

2. Instrucciones: contesta las preguntas. Usa dos crayones claros para encontrar las respuestas en el cuento.

1. El pajarito






- estaba dormido
- voló a la ventana
- se cayó del árbol

2. Susana



- vio una mariposa
- vio un pajarito
- tenía mucho sueño

3. Instrucciones: escribe los números 1, 2 y 3 para poner los eventos en la secuencia correcta.



Lecturitas
más
complejas

Nombre: _____

Lectoritas de **COMPRENSIÓN**



1. Instrucciones: lee este cuento corto tres veces. Colorea una hoja cada vez que leas.

Las hojas secas

Habían caído muchas hojas en el patio de la casa de Tato. Tato las recogió con su rastrillo y las metió en dos bolsas. Cuando terminó, Tato fue a cenar con su mamá.

2. Instrucciones: contesta las preguntas. Usa dos crayones claros para encontrar las respuestas en el cuento.

1. Habían caído

- muchas hojas
- muchas rocas
- unos pajaritos



2. Tato y su mamá

- fueron al parque
- fueron a cenar
- fueron a la escuela



3. Instrucciones: escribe los números 1, 2 y 3 para poner los eventos en la secuencia correcta.



Nombre: _____

Lectoritas de **COMPRENSIÓN**



1. Instrucciones: lee este cuento corto tres veces. Colorea una hoja cada vez que leas.

La ardilla

Teo tenía sueño. Se asomó a su perrera y vio una ardilla descansando en su almohada. Teo persiguió a la ardilla hasta que ésta se subió a un árbol. Después se fue a dormir muy feliz.

2. Instrucciones: contesta las preguntas. Usa dos crayones claros para encontrar las respuestas en el cuento.

1. Teo vio una






- mariposa
- niña
- ardilla

2. La ardilla



- se fue corriendo
- se subió a un árbol
- recogió bellotas

3. Instrucciones: escribe los números 1, 2 y 3 para poner los eventos en la secuencia correcta.



Nombre: _____

Lecturitas de **COMPRENSIÓN**



1. Instrucciones: lee este cuento corto tres veces. Colorea una hoja cada vez que leas.

Susana

Susana se asomó por su ventana. Vio un pajarito rojo en el jardín, jalando un gusano con su piquito. El pájaro la vio y voló a su ventana. ¡Qué bonito pájaro rojo, pensó Susana!

2. Instrucciones: contesta las preguntas. Usa dos crayones claros para encontrar las respuestas en el cuento.

1. El pajarito



- estaba dormido
- voló a la ventana
- se cayó del árbol

2. Susana



- vio una mariposa
- vio un pajarito
- tenía mucho sueño

3. Instrucciones: escribe los números 1, 2 y 3 para poner los eventos en la secuencia correcta.

